

Gebrauchsanweisung

instruction manual

Art.Nr. 330048



Vakuum-Komfortkissen für entspannte PatientInnen

vacuum comfort pillow
for relaxed patients

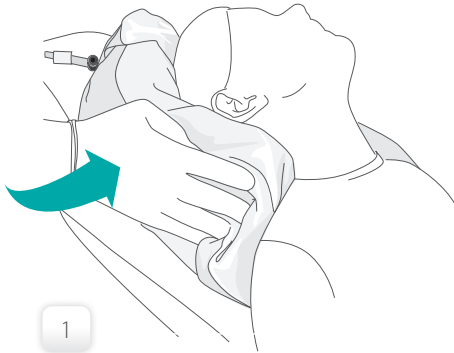


Vakuum- Komfortkissen

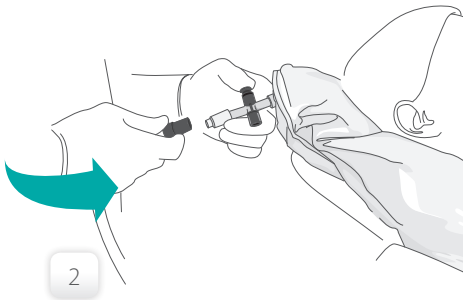
Gebrauchsanweisung

Das dentafix® Vakuum-Komfortkissen ist ein Hilfsmittel für die Zahnarztpraxis, um den Kopf des Patienten während der Behandlung zu stabilisieren. Es kann auf allen medizinischen Behandlungsstühlen eingesetzt werden, ermöglicht ein ergonomisches und schonendes Arbeiten auch bei komplexen Behandlungen und bietet zusätzliche Sicherheit und maxima-

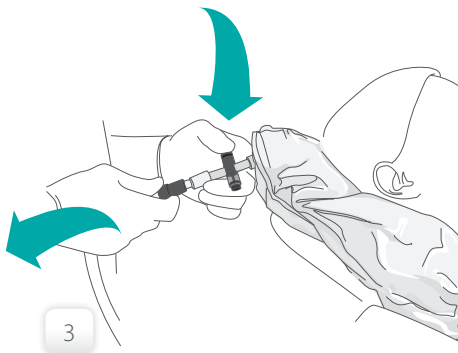
len Liegekomfort für den Patienten. Um die gewünschte Form und Stabilität des Kissens zu erreichen, platziert man dieses unter den Kopf des Patienten und erzeugt mittels Speichelsauger ein Vakuum, welches das Kissen verfestigt und somit den Kopf und Nacken in der nötigen Position fixiert und unterstützt.



1



2



3

Anwendung

1 Das Kissen unter den Kopf des Patienten platzieren, mit beiden Händen seitlich leicht anheben.

2 Das One-Touch-Ventil öffnen und mittels Speichelsauger die Luft absaugen bis durch das entstehende Vakuum die gewünschte Festigkeit erreicht wird.

Achten Sie darauf, das abnehmbare One-Touch-Ventil nicht zu weit in die vorgesehene Öffnung des Kissens zu schieben, um den luftdichten Verschluss zu gewährleisten.

3 Das Ventil wieder verschließen und den Speichelsauger entfernen. Das Kissen ist nun perfekt an die Kopfform des Patienten angepasst.

Zubehör

Sterilisierbare Kissenüberzüge aus OP-tauglicher Baumwolle sind getrennt erhältlich. Für Kinder sind spezielle Überzüge im Kinderdesign* lieferbar.

Vorsichtsmaßnahmen

- + Überprüfen Sie vor jeder Verwendung das Kissen auf Schäden und Risse und das Ventil auf einwandfreien Zustand. Verwenden Sie das Kissen niemals bei offensichtlicher Beschädigung.
- + Bringen Sie das Kissen nicht in Kontakt mit starker Hitze, Feuer sowie scharfen, spitzen und kantigen Gegenständen, um Beschädigungen der Außenhülle zu vermeiden.
- + Das Kissen im Zuge der Behandlung nicht vor das Gesicht platzieren.

Technische Daten

Das dentafix® Vakuum-Komfortkissen besteht aus einer Kunststoffaußenhülle mit integriertem One-Touch-Absperrventil und einem in sich geschlossenem Innenbeutel, welcher mit einem Softgranulat gefüllt ist. Der in sich geschlossene Innenbeutel verhindert jeglichen Austritt des Granulats.

Außenmaterial: PVC 0,3 mm, phthalatfrei

Füllung: Polystyrenkugeln in Nylonnetz

Reinigung und Desinfektion

Wenn notwendig, das Kissen nach Gebrauch mit Wasser und Seife reinigen. Bei Bedarf kann das Kissen auch mit Flächendesinfektionsmittel gereinigt werden. Um die Oberflächenqualität zu bewahren, verwenden Sie ausschließlich handelsübliche Lösungen zur Wischdesinfektion auf alkoholischer Basis. Maximale Einwirkzeit 3 Minuten. Das Kissen vor dem nächsten Gebrauch oder der Lagerung trocknen.

Zur Unterstreichung des Liegekomforts sind die als Zubehör erhältlichen Überzüge empfohlen. Diese können nach Angaben des Einnähetiketts gewaschen werden.

Aufbewahrung

Das Kissen ist außer Gebrauch kühl, trocken, dunkel und mit geöffnetem Ventil zu lagern.

Garantie

1 Jahr ab Kaufdatum. Keine Haftung für Schäden durch unsachgemäße Handhabung.

Verpackung & Entsorgung

Das Produkt kann am Ende seiner Lebensdauer mit dem normalen Haushaltsabfall entsorgt werden. Alle zum Verpacken verwendeten Stoffe sind umweltverträglich und zur Wiederverwertung geeignet.

Kontakt / Impressum

pro medico HandelsGmbH
Kärntner Straße 294, A-8054 Graz
Tel.: +43 / 316 / 26 26 33 | Fax: DW-6
office@dentafix.com
www.dentafix.com

Eingetragener Europäischer Musterschutz
EU Design No. 001550740

dentafix® ist eine registrierte Marke der
pro medico HandelsgmbH. © Alle Rechte vorbehalten.

* Kinderüberzug-Design © McBee, Graz

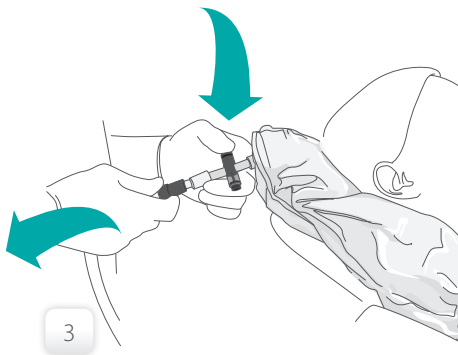
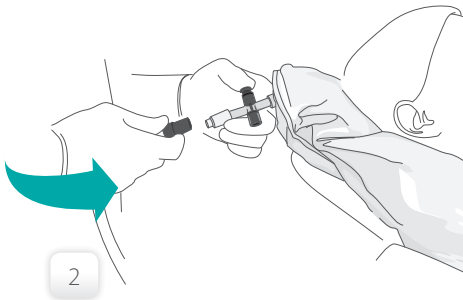
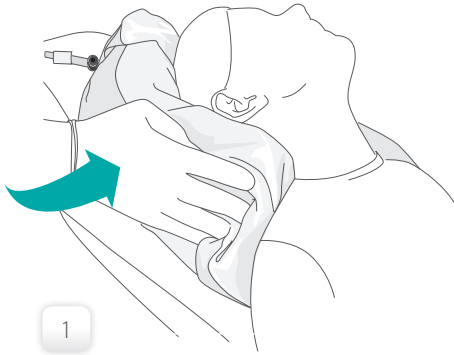


vacuum comfort pillow

instruction manual

The dentafix® vacuum comfort pillow is an appliance for dental offices which helps stabilize the patient's head during treatment. It can be used on all medical dentist's chairs and enables sparing and ergonomic working even during complex treatments and offers additional safety and maximum resting comfort for the patients.

To achieve the pillow's desired form and stability, place it under the patient's head and create a vacuum with the help of the saliva sucker to harden the pillow and fix the patient's neck and head in the desired position.



usage

- 1 Place the pillow under the patient's head and lift it gently on the sides with both hands.
- 2 Open the one-touch valve and suck out the air with the saliva sucker until the desired stability is achieved through the vacuum.
Make sure not to place the removable one-touch valve too far into the pillow's designated opening to ensure airtight sealing.
- 3 Reseal the valve and remove the saliva sucker. The pillow now perfectly fits the patient's head.

accessories

Sterilizable pillow covers made from operation room suitable cotton are separately available. For kids special covers in kids design* are available.

precautions

- + Inspect the pillow for damages and tears before each use and make sure the valve is in proper function. Do not use the pillow if you recognize apparent damages.
- + Do not get the pillow into contact with strong heat, fire or sharp and edged objects to avoid damages to the outer hull.
- + Do not place the pillow in front of the face during treatment.

technical data

The dentafix® vacuum comfort pillow consists of a synthetic outer hull with integrated one-touch stop valve and a self-contained inner bag filled with soft granule. The self-contained bag prevents any loss of granule.

outer material: PVC 0,3 mm, phthalate-free
padding: polystyrene pellets in a nylon net

storage

When not needed store the pillow in a cool and dry place with opened valve.

cleaning and disinfection

If necessary, clean the pillow with water and soap after use. The pillow may also be cleaned with a disinfectant. To maintain the surface quality please use a standard alcohol based disinfectant solution for wipe disinfection. Ensure that the maximum application time does not exceed 3 minutes.

The separately available covers are recommended to increase the comfort for the patient. They may be washed according to the clothing tags.

warranty

1 year from purchase. No liability for damages from improper handling.

packing & disposal

The product may be disposed with the regular household garbage at the end of its durability. All materials used in packing are environmentally sound and suited for recycling.

contact / imprint

pro medico HandelsGmbH
Kärntner Straße 294, A-8054 Graz
Tel.: +43 / 316 / 26 26 33 | Fax: ext. 6
office@dentafix.com
www.dentafix.com

Registered European copyright
EU Design No. 001550740

dentafix® is a registered brand of the
pro medico HandelsgmbH. © All rights reserved.

* Kids cover design © McBee, Graz

